

ارزیابی تجهیز منابع در بانکداری بدون ربای ایران و مدلسازی الگوی جایگزین (با استفاده از روش‌های بهینه‌یابی پویای تصادفی)

یعقوب محمودیان،* اصغر ابوالحسنی هستیانی،** محمدحسین پورکاظمی*** و
کامران ندری****

تاریخ دریافت ۱۳۹۵/۶/۲	تاریخ پذیرش ۱۳۹۵/۱۲/۳
-----------------------	-----------------------

نهاد بانک از جایگاه برجسته‌ای در اقتصاد امروز برخوردار است. بر همین اساس، الگوهای مختلفی در بانکداری به منظور تجهیز و تخصیص بهینه منابع بانکی با یکدیگر در حال رقابت‌اند. در این میان، الگویی موفق‌تر است که بتواند خود را با میزان بالاتری از شاخص‌های بانکداری مطلوب مطابقت دهد. در تحقیق حاضر با در نظر گرفتن مشخصات و ویژگی‌های یک الگوی مطلوب تجهیز منابع در بانکداری اسلامی، به بیان مدل بهینه‌یابی تصادفی پویا متناسب با آن می‌پردازیم به نحوی که بتوان مسیر بهینه تجهیز منابع را در هر لحظه از زمان مشخص و عملکرد بانک را منطبق با آن تنظیم کرد. این مدل تاکنون در ادبیات داخلی مطرح نشده و نوآوری‌های مخصوص به خود را دارد به نحوی که قابلیت تبیین عملکرد یک بانک اسلامی در بخش تجهیز منابع را با حداکثر دقت داشته باشد.

کلیدواژه‌ها: تجهیز منابع؛ وکالت؛ مشارکت؛ بهینه‌یابی تصادفی؛ معادلات دیفرانسیل

- این مقاله استخراج شده از پایان‌نامه «الگوی بهینه تجهیزات منابع در بانکداری اسلامی»، دوره دکتری است.

* دانشجوی دکتری اقتصاد، گروه اقتصاد، دانشگاه پیام نور (نویسنده مسئول)؛

Email:mahmodian61@gmail.com

Email:abolhasani@pnu.ac.ir

** دانشیار گروه اقتصاد، دانشگاه پیام نور؛

Email:h_pourkazemi@yahoo.com.au

*** دانشیار گروه ریاضی، دانشگاه شهید بهشتی؛

Email:k.nadri@gmail.com

**** استادیار دانشکده اقتصاد، دانشگاه امام صادق (ع)؛

مقدمه

بانکداری اسلامی شاهد رشد سریع در دو دهه گذشته بوده است. عوامل متعددی به وقوع این رشد کمک کرده‌اند که مهم‌ترین آنها آزادسازی مقررات مالی؛ جهانی شدن بازارهای مالی؛ تغییر در تکنولوژی؛ نوآوری محصول و گسترش رو به رشد اسلام در غرب است (Bellalah and Masood, 2013). اولین نوشته‌ها در مورد موضوع بانکداری و مالیه اسلامی به دهه چهارم قرن بیستم بازمی‌گردد (Siddiqi, 1981: 29-30) و اولین تجربه عملی در این زمینه را می‌توان به اوایل دهه شصت ارجاع داد (Ahmad, 1995: 21-23). اقدامات ابتدایی به کشورهای مالزی و مصر در دهه ۱۹۶۰ برمی‌گردد (Bellalah and Masood, 2013: 12). ادبیات موجود در این زمینه نشان می‌دهد به منظور مدل‌سازی و ارائه الگوی بانکداری اسلامی همواره تردید بین یک مدل واسطه‌ای مانند بانک‌های تجاری متداول و یک نهاد سرمایه‌گذاری به منظور ارائه خدمات به افرادی که دنبال کسب سود هستند، وجود داشته است (Siddiqi, 2006: 1-3).

در ایران هم پس از تحول اساسی در سیستم بانکی و اجرای نظام بانکداری بدون ربا در سال ۱۳۶۳، تعداد بسیاری از محققان بر این باورند که با گذشت بیش از ۳۲ سال، اجرای بانکداری اسلامی به شکل کامل مطلوب نبوده و با چالش‌ها و مشکلاتی همراه است؛ اما همین محققان درباره اینکه چالش‌ها بیشتر مربوط به کدام قسمت از فرایند عملیات بانکی می‌شود و چگونه می‌توان آنها را برطرف کرد اختلاف نظر دارند. نکته قابل توجه درباره تحقیق‌های صورت گرفته این است که در اکثر قریب به اتفاق موارد، این ارزیابی عملکرد به صورت توصیفی انجام شده و تاکنون هیچ مدل‌سازی ریاضی کاملی صورت نگرفته است.

اگر اقتصاد، علمی تجربی است، بایستی روشی عملیاتی وجود داشته باشد تا بتواند مفاد نظریه را با مشاهدات واقعی تطبیق داده و امکان آزمون نظریه‌ها را بر اساس مشاهدات فراهم آورد (Dusek, 2008: 33). ریاضیات می‌تواند درجه‌ای از عینیت را نیز برای علم اقتصاد فراهم آورد (Smith, 2001: 3)؛ چرا که ابهام ذاتی مفاهیم، موجب دخالت‌های ارزشی نظریه‌پرداز می‌شود و بی‌طرفی علمی را که اصل اساسی برای کشف حقیقت است مخدوش می‌کند. از آنجا که ریاضیات بر اساس منطق قیاسی شکل گرفته و مفاهیم

(متغیرهای) آن شفاف است، می تواند تا حد زیادی به تبیین دقیق موضوع کمک کند (علیزاده، پورکاظمی و کشاورز، ۱۳۹۴: ۶۴).

بررسی عملکرد نظام بانکی در قالب مدل های دقیق و منسجم ریاضی، به ما این امکان را می دهد که برداشت دقیق تری از عملکرد نظام بانکی در بخش های مختلف و اظهار نظرهای تخصصی تری در این زمینه داشته باشیم. با توجه به ماهیت تصادفی متغیرهای مهم بانکی مانند تسهیلات و سپرده، به نظر می رسد مدل های تصادفی ریاضی در این زمینه دقت و تطابق بیشتری دارند. از آنجا که ادبیات ریاضی در مدل های بهینه یابی تصادفی، شامل مشتقات جزئی و معادلات دیفرانسیل تصادفی پیچیده است، تحقیقات زیادی در این زمینه صورت نگرفته و این نوع مدل سازی کمتر مورد اقبال محققان قرار گرفته است.

در تحقیق حاضر بعد از ارائه مشخصات الگوی پیشنهادی مورد نظر در تجهیز منابع در بانکداری اسلامی، این الگو را در قالب یک مدل بهینه یابی تصادفی پویا بیان می کنیم. طراحی این مدل به ما این امکان را می دهد که بتوانیم بعد از اجرای الگوی پیشنهادی ارزیابی دقیق تری از آن داشته باشیم و همچنین بتوانیم با زبان ریاضی این الگو را در مجامع بین المللی ارائه و از آن دفاع کنیم.

۱. پیشینه تحقیق

مدل های متعددی در بهینه سازی مدیریت منابع بانک ها تا کنون مورد استفاده قرار گرفته است. مدل برنامه ریزی خطی قطعی چمبرز و چارنز^۱ (۱۹۶۱) یک مدل پیشگام در این زمینه بوده است. کومار^۲ (۱۹۷۱)، کوهن و هامر^۳ (۱۹۶۷) و لیفسون و بلکمن^۴ (۱۹۷۳) هم کاربردهای موفق از مدل چمبرز و چارنز (۱۹۶۱) داشته اند. مدل های تصادفی استفاده شده در مدیریت منابع بانک ها از دهه ۱۹۷۰ مورد استفاده قرار گرفته اند (Oguzsoy and Giuven, 1996: 576).

بلک و شولز (۱۹۷۳) اولین بار تنوری قیمت گذاری اختیار معامله در بازار سهام را

1. Chambers and Charnes

2. Komar

3. Cohen and Hammer

4. Lifson and Blackman

مطرح کردند. آنها قیمت سهام را در قالب معادله دیفرانسیل تصادفی حرکت براونی هندسی مدل سازی کردند. این مدل بیشترین کاربرد را در مهندسی مالی داشته است. مدل بلک و شولز برای یک سبد دارایی طراحی شده است که شامل دو نوع دارایی بدون ریسک با قیمت $B(t)$ ریسکی با قیمت $S(t)$ است که در آن به منظور حداکثر کردن تابع هدف (سود)، مسیر بهینه $S(t)$ را به صورت زیر به دست می آورند:

$$dS(t) = S(t)[\mu dt + \sigma dw(t)]$$

که در آن μ بیانگر میزان بازدهی ثابت سهام و σ نشان دهنده نوسانات قیمت سهام است. همزمان با بلک و شولز، مرتون (۱۹۷۳) هم در مقاله ای قیمت سهام را براساس معادله دیفرانسیل تصادفی با حرکت براونی هندسی مدل سازی کرده است.

موکودم پترسن و پترسن (۲۰۰۶)، هم در مقاله خود از مدل بهینه یابی پویای تصادفی به منظور بهینه سازی رفتار بانک استفاده کرده اند. آنها از این روش برای حداقل کردن ریسک بازار و ریسک کفایت سرمایه بانک استفاده کرده اند و یک سبد بهینه برای وام های اعطایی بانک پیشنهاد داده اند. برای این کار از رابطه ترانزنامه ای یک بانک متعارف به صورت زیر استفاده شده است:

$$R(t) + L(t) + S(t) = D(t) + B(t) + C(t)$$

سمت چپ این معادله نشان دهنده دارایی و سمت راست آن بیانگر بدهی ترانزنامه ای بانک است. با تعریف هر یک از اجزای این معادله ترانزنامه ای به صورت یک رابطه مشخص و در قالب این هدف که باید ریسک بازار و ریسک کفایت سرمایه حداقل بشود، آنها مسیر بهینه اعطای وام و میزان سرمایه به صورت زیر را تعریف کرده اند:

$$dL(t) = L(t)[(r^L(t) - c^L)dt + \sigma_L(t)dw(t)]$$

$$dC(t) = c(t)dt + \sigma_C dw_C(t)$$

همچنین به عنوان یکی از مرتبط ترین مطالعات در این زمینه، موکودم پترسن و همکاران (۲۰۰۷) در مقاله ای با عنوان «حسابرسی بهینه در صنعت بانکداری» به بررسی ذخایر، دارایی ها و سرمایه بانک در الگوی متعارف در هر دو چارچوب تصادفی و غیر تصادفی پرداخته اند. در این مطالعه با استفاده از مدل تصادفی پویا، آیت های اساسی بانک مانند وام، اوراق قرضه، سرمایه بانک و سوبسیدهای دولت پرداخته شده است و مطلوبیت سپرده گذاری نسبت به تغییرهای تصادفی اعطای وام حداکثر شده است.

از آنجا که بیشتر ادبیات موجود در زمینه بانکداری اسلامی به صورت توصیفی است، استفاده از مدل های بهینه یابی تصادفی، بسیار محدود و نادر می باشد، به نحوی که در مطالعات داخلی، مواردی که با استفاده از مدل های بهینه یابی ریاضی به ارزیابی بانکداری اسلامی پرداخته شده باشد، به کمتر از انگشتان یک دست می رسد. در این راستا به دو مورد از اصلی ترین مطالعات صورت گرفته اشاره می شود.

کیایی و همکاران (۱۳۹۲) در مقاله خود با عنوان «مقایسه عملکرد بهینه در بانکداری اسلامی و بانکداری متعارف: استفاده از فرایند تصادفی پرش - انتشار» به بررسی رفتار بانک در قالب یک مدل بهینه یابی تصادفی پویا پرداخته است. در این مقاله سعی شده با استفاده از روش کنترل بهینه تصادفی، به عنوان یک رویکرد جدید در این حوزه، عملکرد بانکداری اسلامی در مقابل بانکداری متعارف مورد بررسی قرار گیرد.

کیایی مسئله بهینه سازی تصادفی برای سیستم بانکداری متعارف و اسلامی با تعریف توابع هدف و قیدهای تصادفی در هر سیستم را به طور جداگانه استخراج کرده است و پس از معرفی یک روش شبیه سازی برای معادلات دیفرانسیل پرش - انتشار، از آن برای شبیه سازی معادلات دیفرانسیل تصادفی که از هر نوع سیستم بانکداری محاسبه شده اند استفاده کرده و نتایج حاصله برای بانکداری متعارف و اسلامی را مورد مقایسه قرار داده است. مسئله بهینه یابی تصادفی پویا برای یک بانک متعارف (مبتنی بر بهره) به صورت زیر تعریف شده است:

$$\max_{D_t} V(t, L_t) = \int_0^T e^{-\beta t} (r^L L_t + r^T T_t - r^D D_t - (a_0 + a_1 D_t + a_2 D_t^2 + b_1 L_t + b_2 L_t^2)) dt$$

$$s.t. \quad dL_t = (C_t + D_t - T_t - R_t) dt + \sigma_t L_t dW_t - v_t L_t dP_t$$

در این مسئله میزان سپرده به عنوان متغیر کنترل و میزان تسهیلات پرداختی به عنوان متغیر وضعیت در نظر گرفته شده است. برای حل این مسئله تصادفی کیایی از روش هامیلتون - ژاکوبی - بلمن استفاده کرده و از این روش مسیر بهینه متغیرهای کنترل و وضعیت را استخراج کرده است. در نهایت با ایجاد سه تغییر اساسی مسئله بهینه یابی تصادفی برای یک بانک اسلامی را ارائه کرده است. این سه تغییر شامل اضافه کردن تابع پایانی به مسئله، تقسیم وام های اعطایی به دو دسته مبادله ای و مشارکتی و حذف سرمایه از ترازنامه بانک می باشد.

موسویان و همکاران (۱۳۹۳) در مقاله خود با عنوان «تعیین سهم بهینه عقودهای مبادله‌ای و مشارکتی در بانکداری بدون ربا» به بررسی رفتار بانک در قالب یک مدل بهینه‌یابی تصادفی پویا پرداخته است. در این مقاله با استفاده از تکنیک کنترل بهینه تصادفی، رفتار بانک بدون ربا در قالب تابع هدف مورد بررسی قرار گرفته است و سهمی از عقودهای مبادله‌ای و مشارکتی که عایدی بانک اسلامی را حداکثر می‌کند، در قالب یک الگوی نظری مشخص شده است. مسئله بهینه‌یابی تحقیق به صورت زیر ارائه شده است:

$$\begin{aligned} & \text{Max}_{F, \theta} E_0 \left[\int_0^T u(F(t)) dt \right] \\ & dG(t) = [(\theta(t)\mu G(t)) dt + \theta(t)\sigma G(t)dw(t)] + r(1 - \theta(t))G(t) + y(t)d(t) - \rho F(t) \end{aligned}$$

که در آن $F(t)$ کل سپرده‌ها، $\theta(t)$ سهم تسهیلات مشارکتی از کل تسهیلات، $G(t)$ کل سپرده به غیر از سپرده قرض‌الحسنه، μ نرخ انتظاری سود تسهیلات مشارکتی، σ ریسک ناشی از عقودهای مشارکتی، $w(t)$ حرکت براونی، r نرخ تسهیلات مبادله‌ای، ρ نرخ انتظاری پرداختی بانک به سپرده‌گذاران و $y(t)$ درآمد ناشی از خدمات بانکی است. موسویان با استفاده از روش هامیلتون - ژاکوبی - بلمن به حل این مسئله پرداخته و به این نتیجه رسیده است که بین نرخ سود عقودهای مبادله‌ای و سهم این عقود در سبد تسهیلات بانک رابطه مستقیم وجود دارد و بین نرخ انتظاری سود تسهیلات مشارکتی و سهم این عقود در سبد تسهیلات هم رابطه مثبت وجود دارد.

استفاده از روش بهینه‌یابی پویای تصادفی در مطالعات خارجی بیشتر در بهینه‌سازی سبد دارایی صورت پذیرفته کاربرد این روش در بانکداری بسیار محدود است. در این بین، مقاله‌ای که به صورت اختصاصی به کاربرد مدل بهینه‌یابی پویای تصادفی در بخش تجهیز منابع پرداخته باشد، یافت نشد و از آنجا که مبنای الگوی بانکداری متعارف براساس بهره و رباست، لذا ویژگی مقاله حاضر استفاده از این روش در بخش تجهیز منابع و در قالب یک الگوی اسلامی و بدون ربا می‌باشد. اما دو مورد مطالعه داخلی هم که به عنوان تنها مطالعات صورت گرفته در این زمینه به آنها اشاره شده است، از چند جهت با مقاله حاضر دارای رویکرد متفاوت می‌باشند اولاً در هر دوی این مقالات عملکرد کل بانک بدون پرداختن به جزئیات مورد تحلیل قرار گرفته است و مانند مقاله حاضر به طور اختصاصی به بخش تجهیز

منابع پرداخته نشده است، ثانیاً الگوی مورد استفاده در هر دوی این مقالات الگوی فعلی بانکداری بدون رباست و با توجه به اینکه نیاز به بازنگری و تغییر در این الگو، براساس نظر اکثر صاحب نظران، ضروری به نظر می رسد، لذا مدل سازی ریاضی این الگو نیز نمی تواند ما را به وضعیت مطلوب رهنمون سازد. در حالی که روش مقاله حاضر ابتدا معرفی یک الگوی جایگزین و مطلوب و سپس مدل سازی این الگوی جایگزین، براساس روش بهینه یابی پویای تصادفی بوده است.

نکته آخر اینکه در هر دو مطالعات داخلی اشکالات علمی و منطقی جدی وجود دارد که در مطالعه آقای موسویان این اشکالات بسیار اساسی و قابل توجه است به نحوی که به نظر نگارنده، این مقاله نمی تواند به عنوان مرجعی معتبر مورد استفاده دیگر مطالعات قرار گیرد. در این مطالعه تابع هدف (منفعت) به صورت کلی، نامشخص و تابعی و مبهم تعریف شده و صرفاً بدون هیچ گونه کمی سازی، بیان شده است که هدف های معنوی را هم در خود دارد. از طرف دیگر، بدون بیان هیچ گونه مبانی نظری، ایشان معادله حرکت را در قالب تغییرات سپرده و تغییرات آن را تابع سود تسهیلات دانسته که هیچ منطق علمی و منطقی برای آن وجود ندارد. در مطالعه کیایی دو اشکال اساسی قابل طرح است؛ اول ایشان تابع هدف بانک را بر مبنای سود پرداختی به مشتریان تعریف کرده اند - در حالی که این سود به بانک تعلق ندارد - و با همین منطق هم برای مسئله بهینه یابی خود تابع انتهایی تعریف نموده اند. از طرف دیگر ایشان در معادله حرکت مسئله $(dL_t = (C_t + D_t - T_t - R_t)dt + \sigma_t L_t dW_t - v_t L_t dP_t)$ ، به منظور وارد کردن متغیر سپرده در این تابع، متغیر وام را با استفاده از رابطه ترازنامه ای بانک، بازنویسی کرده است حال آنکه با ظرافت خاصی تنها در یک قسمت متغیر وام را بازنویسی کرده و باقی را به صورت همان متغیر وام در معادله باقی گذاشته است. تعریف معادله حرکت به صورت فوق یعنی اینکه مقدار ثابت تغییرات وام، فقط تابع زمان است، در حالی که براساس مطالعات صورت گرفته مانند موکودم پترسن و پترسن (۲۰۰۶) و همکاران (۲۰۰۷) این تغییرات تابع تفاوت عایدی نهایی با هزینه نهایی می باشد، مانند حالتی که در مقاله حاضر بیان شده است.

۲. ارزیابی بانکداری بدون ربای ایران و تبیین الگوی جایگزین

الگوی فعلی بانکداری بدون ربای ایران، بدون تفکیک بین وظایف تجاری، تخصصی و جامع بانک‌ها در تجهیز و تخصیص منابع و بدون توجه به اهداف و انگیزه‌های سپرده‌گذاران و متقاضیان تسهیلات، شیوه‌های یکسانی برای همه ارائه می‌کند. این الگو در ناحیه تجهیز منابع به سه نوع سپرده قرض الحسنه جاری، قرض الحسنه پس‌انداز و سپرده سرمایه‌گذاری بسنده کرده است به نحوی که تفاوت آن با تجهیز منابع در بانکداری مبتنی بر بهره‌وری بوده و در عمل تقریباً همان عملکرد و کارکرد نظام بانکداری مبنی بر بهره‌وری را دارد. لذا لازم است تغییراتی در جهت پاسخگویی حداکثری به نیازها و شرایط خاص مشتریان، حذف عملی بهره از معاملات و همچنین واقعی کردن استفاده از عقود در تجهیز منابع بانکداری اسلامی صورت پذیرد.

از آنجا که نظام مالی از دو بازار پول و سرمایه تشکیل شده است و پول و سرمایه ماهیتاً از هم متمایزند، بازارهای آنها نیز باید از یکدیگر متمایز باشد. به همین جهت الگوی پیشنهادی در تجهیز منابع از الگوی تفکیک در وظایف بانک پیروی می‌کند (میرجلیلی، ۱۳۸۳؛ داودی و صمصامی، ۱۳۸۹؛ محقق‌نیا، ۱۳۹۱ و ۱۳۹۳). به این منظور دو بخش پولی و سرمایه‌ای بانکداری از هم جدا شده و برای هر کدام الگو و عملکرد متناسب با آن بخش پیشنهاد شده است. به منظور فراهم کردن سپرده‌گذاری برای همه سلاقی و انگیزه‌های مشتریان در یک مجموعه مالی واحد به نام بانک، طراحی این دو بخش صورت می‌پذیرد. براساس الگوی تفکیک شش نوع سپرده با کارکردهای خاص خود جهت پوشش همه نیازها و سلاقی مشتریان طراحی شده است که در ادامه به بیان مختصر ویژگی‌های هر یک از آنها می‌پردازیم.

۱. **سپرده جاری:** با اقتباس از الگوی بانکداری محدود (Bossone, 2002) و بانکداری دوباجه‌ای (Ahmad, 1997)، این سپرده دارای ماهیت قرض بوده و هیچ‌گونه سودی به آن تعلق نمی‌گیرد و تمامی مانده آن جهت کنترل پول‌آفرینی بانک‌ها ذخیره می‌شود (داودی و محقق‌نیا، ۱۳۸۷؛ محسنی، ۱۳۹۳؛ Khan, 1986 and 1995).

۲. **سپرده پس‌انداز:** این سپرده براساس وکالت در قرض شکل می‌گیرد و هدف از طراحی

آن احیای سنت قرض الحسنه است. بانک باید همه وجوه ناشی از این نوع سپرده را صرف تسهیلات قرض نماید و در قبال انجام این خدمت، کارمزد خود را دریافت کند (مظاهری، ۱۳۸۶). بهترین راه برای جبران کاهش ارزش پول در این نوع سپرده که مورد توافق همه فقها نیز است روش شاخص بندی می باشد. بهترین روش شاخص بندی، قیمت گذاری براساس طلا می باشد (نزارالعانی، ۲۰۰۰: ۱۳۳) که سابقه اجرایی در بانک صادرات نیز دارد.

۳. سپرده سرمایه گذاری وکالت در عقود با بازدهی ثابت: منابع حاصل از این نوع سپرده در بخش تخصیص منابع توسط عقود با بازدهی ثابت به کار گرفته می شوند و دارای بازدهی انتظاری معینی هستند و سود مورد انتظار با سود تحقق یافته خیلی با هم تفاوت ندارند. این عقود شامل مرابحه، فروش اقساطی، خرید دین، سلف، اجاره به شرط تملیک و جعاله است. برای این نوع سپرده اوراق صادر نمی شود و سود علی الحساب پرداخت می شود و در پایان سال مالی نیز مابه التفاوت سود تسویه می شود.

۴. سپرده سرمایه گذاری وکالت در مشارکت: برای این نوع سپرده، گواهی سپرده با سررسید معین در اختیار سپرده گذاران قرار داده می شود. این اوراق خاصیت انتقال پذیری دارند یعنی می توانند در بازار ثانویه معامله شوند و با توجه به عملکرد نهاد مشارکت بانک و سود مورد انتظار پروژه های نهاد مشارکت، سود اوراق خود را در هر لحظه دریافت کرده و اوراق را منتقل کنند. به همین دلیل دیگر نیازی به پرداخت سود علی الحساب توسط بانک وجود ندارد.

۵. سپرده سرمایه گذاری وکالت در مضاربه: این نوع سپرده هم دارای ویژگی های سپرده بالاست با این تفاوت که منابع آن صرفاً در امور تجارت و در قالب عقد مضاربه به کار گرفته می شود.

۶. سپرده سرمایه گذاری وکالت عام: بانک می تواند وجوه جمع آوری شده براساس این سپرده را در تمام عقود موجود در بخش سرمایه ای به کار گیرد. در پایان سال مالی، بانک براساس میزان وجوه استفاده شده از این حساب در هر نهاد، سود ترکیبی این سپرده ها را مشخص کرده و به مشتریان پرداخت می کند. بانک به صاحبان این سپرده ها سود علی الحساب پرداخت می کند. لازم به ذکر است که با وجود ذخیره صد درصدی سپرده جاری، دیگر از سپرده های سرمایه گذاری ذخیره قانونی کسر نمی شود.

در جدول زیر به طور خلاصه مشکلات اساسی بانکداری بدون ربای ایران و نحوه برطرف شدن این مشکلات در الگوی جایگزین به همراه منابع آنها بیان شده است.

جدول ۱. ارزیابی تجهیز منابع در بانکداری بدون ربای ایران

ردیف	نوع مشکل	رفع مشکل در الگوی جایگزین	منبع
۱	پول آفرینی	با ذخیره صد درصدی سپرده‌های جاری براساس الگوی بانکداری محدود و دوباجه‌ای، عامل اصلی پول آفرینی یعنی همان سپرده‌های جاری از چرخه پول آفرینی خارج و سپرده‌های مردم مستقیم وارد بخش واقعی و چرخه تولید خواهد شد.	داودی و محقق (۱۳۸۷: ۹۴)، محسنی (۱۳۹۳: ۹۲)، بوسنه (۲۰۰۲: ۸)، سیفلو (۱۳۸۹: ۹۶)، خان (۱۹۸۶ و ۱۹۹۵)، احمد (۱۹۹۷)
۲	قرار نداشتن پول در جایگاه واقعی خود	در الگوی جایگزین دیگر پول به تنهایی ارزش آفرینی نمی‌کند بلکه به همراه یک عقد اسلامی و در بخش واقعی اقتصاد منجر به سود می‌شود.	توتونچیان (۱۳۷۹: ۹۹)، ابوالحسنی و همکاران (۱۳۹۱: ۹۱)، حسینی (۱۳۹۲: ۴۷)
۳	عدم جبران کاهش ارزش پول در سپرده‌های قرض	با شاخص بندی سپرده‌های قرض به وسیله طلا، که مورد توافق همه فقها و دارای سابقه اجرایی نیز است، این مشکل برطرف می‌شود.	یوسفی (۱۳۸۱: ۱۵۴)، یوسفی (۱۳۸۳: ۱۴۱-۱۳۹)، باطنی (۱۳۷۷: ۴۵)، نزار العانی (۲۰۰۰: ۱۳۷-۱۳۳)، موسایی (۱۳۸۲)، سیفلو (۱۳۸۹: ۷۱)، موسویان (۱۳۸۳: ۴۴۴)
۴	فرااموشی سنت قرض الحسنه	استفاده از عقد و کالت در قرض، منجر به استفاده صد در صدی سپرده‌های قرض در تسهیلات قرض الحسنه خواهد شد.	موسویان (۱۳۸۳: ۴۴۱)، کاشانی (۱۳۷۶: ۱۰۰).
۵	عدم پوشش نیازها و روحیات سپرده گذاران	با توجه به وجود انواع مختلف محصولات سپرده‌ای توسط بانک همه نیازها و روحیات مربوط به سپرده گذاری اعم از ریسک پذیر و ریسک گریز پوشش داده می‌شود.	موسویان و میسمی (۱۳۹۳: ۶۹۶)، موسویان (۱۳۸۶)

ردیف	نوع مشکل	رفع مشکل در الگوی جایگزین	منبع
۶	استفاده از حبله‌های شرعی	با توجه به اینکه محصولات مختلف برای نیازها و روحیات مختلف سپرده‌گذاران طراحی و به‌طور واقعی اجرا می‌شود، در عمل دیگر نیازی به استفاده از حبله‌های شرعی باقی نمی‌ماند.	موسویان (۱۳۸۶: ۱۰۵ و ۱۰۶)، میرمعزی (۱۳۸۵)، شاطبی (۱۴۲۲ ق، ج ۲: ۳۱۲)
۷	وجود ذخیره قانونی برای سپرده‌های سرمایه‌گذاری	با وجود ذخیره صددرصدی سپرده جاری، در الگوی جایگزین دیگر از سپرده‌های سرمایه‌گذاری ذخیره قانونی کسر نمی‌شود.	محقق نیا (۱۳۹۳: ۲۲۱ و ۲۲۲).
۸	نحوه پرداخت سود علی‌الحساب	از آنجا که سپرده‌های مشارکتی که میزان سود آنها متغیر و نامشخص است به صورت اوراق سپرده در اختیار مشتریان قرار می‌گیرد مشکل سود علی‌الحساب با خرید و فروش اوراق در بازار ثانویه برطرف و سود قطعی در انتهای دوره به دارنده نهایی اوراق تعلق می‌گیرد.	شیرانی (۱۳۸۶: ۲۷۷)، میرجلیلی (۱۳۸۱: ۱۳۰)، سیف‌لو (۱۳۸۹: ۸۴)
۹	عدم تفکیک حسابداری	توجه به ساختار مالی جدا، امکان محاسبه سود در هر بخش به‌طور تفکیکی امکان‌پذیر خواهد بود.	محقق نیا (۱۳۹۳: ۲۲۲)
۱۰	خروج پول از بخش واقعی اقتصاد	با توجه به جدا شدن بخش پولی و سرمایه‌ای و فعالیت تخصصی بانک در بخش سرمایه‌ای، سپرده‌های سرمایه‌گذاری مستقیم وارد بخش واقعی اقتصاد می‌شوند.	چپرا (۲۰۰۸: ۱۰)، موسویان و میسمی (۱۳۹۳: ۳۸)
۱۱	نبود شفافیت در عملکرد بانک	از آنجا که سپرده‌ها مستقیم وارد بخش واقعی اقتصاد شده و بانک صرفاً حق‌الوکاله خود را دریافت می‌دارد، سود سپرده‌های مختلف به صورت کاملاً شفاف، براساس وضعیت موجود اقتصاد تعیین و پرداخت می‌شود.	صادقی شاهدانی و محسنی (۱۳۹۲: ۱۳)، بیدآباد (۱۳۹۰)

منبع	رفع مشکل در الگوی جایگزین	نوع مشکل	ردیف
بیدآباد (۱۳۹۰)، میرجلیلی (۱۳۸۳)، محقق‌نیا، (۱۳۹۳): صالح و همکاران (۳۰۲)، احمد (۲۰۱۱) (۱۹۹۷)	با تقسیم وظایف در الگوی پیشنهادی بانک تنها به انجام وظایف واسطه‌گری پرداخته و ارائه خدمات تخصصی سرمایه‌ای به نهادهای دیگر واگذار می‌شود.	ورود غیر تخصصی بانک به بازار سرمایه	۱۲

مأخذ: یافته‌های تحقیق.

۳. مبانی نظری کنترل بهینه‌یابی تصادفی

در نظریه کنترل بهینه، مسئله بهینه‌یابی به‌جای دو متغیر، دارای سه نوع متغیر است. یعنی علاوه بر متغیر زمان t و متغیر وضعیت $x(t)$ متغیر کنترل $u(t)$ نیز مورد توجه قرار گرفته است (پورکاظمی، ۱۳۹۳: ۲۴۴). در این مسائل تابع هدف معمولاً وابسته به دو نوع متغیر وضعیت و کنترل است و قیود در آن معادلات حرکت نام دارند و به شکل معادلات دیفرانسیل می‌باشند. برای حل مسائل کنترل بهینه تصادفی از روش حساب تصادفی یا حل معادلات دیفرانسیل تصادفی (SDE) استفاده می‌شود. صورت کلی مسئله کنترل بهینه تصادفی به‌صورت زیر می‌باشد:

$$\begin{aligned} \text{Max } Z &= E \left[\int_{t_0}^T I(t, x, u) dt + F(x(T), T) \right] \\ dx &= f(t, x, u) dt + \sigma(t, x, u) dw \quad \text{s. t.} \\ x(t_0) &= x_0 \\ z(T, x(T)) &= F(x(T), T) \end{aligned}$$

در رابطه بالا $x(t)$ متغیر وضعیت، $u(t)$ متغیر کنترل و $w(t)$ فرایند براونی هستند (Bertsekas, 2003: 49). بنابر نوع الگویی که قرار است مدل‌سازی شود، تابع هدف و متغیرها، متفاوت خواهند بود. موکودم پترسن و دیگران (۲۰۰۷) در مطالعه خود، معادله حرکت را در یک مسئله بهینه‌سازی رفتار بانک به‌صورت زیر تعریف کرده‌اند:

$$dL(t) = L(t)[(r^L(t) - c^L)dt + \sigma_t(t)dw(t)]$$

این معادله بیانگر تبعیت تغییرات اعطای وام از حرکت تصادفی براونی است و تغییرات غیر تصادفی و معین اعطای وام، تابع تفاضل عایدی و هزینه وام می‌باشد.

در مطالعه‌ای دیگر مرتون (۱۹۷۳) در یک مسئله بهینه‌سازی ثروت شخصی معادله حرکت را به صورت زیر تعریف می‌کند:

$$dw(t) = [s(1 - w_1)w + aw_1w - c]dt + w_1w\sigma_t(t)dz(t)$$

که در آن w کل ثروت، c مصرف و w_1 سهم ثروت ریسکی است. مرتون در مطالعه خود c و w_1 را به عنوان متغیرهای کنترل و w را به عنوان متغیر وضعیت در نظر گرفته است. ویژگی این نوع معادله حرکت، در این است که دارای بیش از یک متغیر کنترل بوده و در قسمت تغییرات تصادفی براونی، متغیر کنترل به عنوان ضریب وارد معادله شده است.

در مقاله‌ای دیگر با عنوان نظریه عقلایی قیمت گذاری اختیارات، مرتون (۱۹۷۳) مسئله‌ای را با استفاده از مدل بهینه‌یابی تصادفی تعریف می‌کند که دارای سه متغیر وضعیت به نام‌های قیمت سهام، قیمت اوراق قرضه و قیمت اختیارات است که به صورت زیر تعریف شده‌اند:

$$\begin{aligned} dS(t)/S(t) &= \mu_S(t)dt + \sigma_S(t)dw_S(t) \\ dB(t)/B(t) &= \mu_B(t)dt + \sigma_B(t)dw_B(t) \\ dY(t) &= Y(t)[\mu_Y(t)dt + \sigma_{YS}(t)dw_S(t) + \sigma_{YB}(t)dw_B(t)] \end{aligned}$$

نکته مهمی که در این مورد وجود دارد این است که مرتون برای تغییرات قیمت سهام و قیمت اوراق قرضه معادلات حرکت تصادفی مستقل تعریف کرده است و با تعریف تابعی میان‌ی از ترکیب این دو معادله حرکت، معادله حرکت قیمت اختیارات را استخراج نموده است.

کیایی و همکاران (۱۳۹۲) که در مقاله خود به مدل‌سازی ریاضی عملکرد بانک پرداخته است، مسئله خود را با یک قید تصادفی خطی و تابع هدف درجه دوم تشکیل داده است. در این مطالعه، میزان تسهیلات به عنوان متغیر وضعیت با نوسانات تصادفی براونی و پرشی پواسن و میزان سپرده‌ها به عنوان متغیر کنترل در نظر گرفته شده است که با توان درجه دو در تابع هدف وارد شده است.

اساس حل مسئله کنترل بهینه غیرتصادفی مبتنی بر معادلات دیفرانسیل معمولی است، سه روش حساب تغییرات، اصل ماکزیمم و برنامه‌ریزی پویا (معادله بلمن) برای حل مسئله کنترل وجود دارد که از بین این سه روش، تنها روش سوم یعنی برنامه‌ریزی پویا و معادله بلمن قابل استفاده برای حل مسائل کنترل بهینه تصادفی است. لذا برای حل این گونه مسائل از معادله بلمن استفاده می‌شود (پورکاظمی، ۱۳۹۳: ۳۷۳).

برای به دست آوردن معادله بلمن از اصل بهینگی استفاده می شود. این معادله به صورت زیر است (Bertsekas, 2003: 55):

$$-z_t(t, x) = \text{Max}_u \left[I(t, x, u) + z_x(t, x) f(t, x, u) + \frac{1}{2} \sigma^2 z_{xx}(t, x) \right]$$

حل مسائل بهینه سازی پویای تصادفی که معادله حرکت آن یک معادله دیفرانسیل تصادفی باشد، در نهایت به یک معادله دیفرانسیل از همین نوع می انجامد. تفاوت این معادله دیفرانسیل با معادله حرکت این است که میزان بهینه متغیر کنترل بر حسب متغیر وضعیت در معادله حرکت جایگذاری شده است. از آنجا که حل معادلات دیفرانسیل تصادفی به آسانی مقدور نیست، در بسیاری از مطالعات کاربردی از روش های شبیه سازی به منظور حل عددی این معادلات استفاده می شود (کیایی و همکاران، ۱۳۹۲: ۶۷). در مدل سازی تحقیق حاضر، از همه مبانی ذکر شده استفاده شده است، تا بتوان به یک الگوی جامع، دقیق و علمی دست یافت.

۴. مدل بهینه یابی پویای تصادفی تجهیز منابع در بانکداری اسلامی

در این قسمت از تحقیق به ارائه مدل بهینه یابی پویای تصادفی تجهیز منابع در بانکداری اسلامی می پردازیم. بر این مبنا که می توان یک مدل بهینه یابی پویای تصادفی برای توضیح عملکرد بانک اسلامی در بخش تجهیز منابع ارائه کرد، به این صورت که بتوان مسیر بهینه تجهیز منابع را در هر لحظه از زمان مشخص و عملکرد بانک را منطبق با آن تنظیم کرد. از آنجا که فعالیت های بانک در طول زمان پیوسته می باشد، به منظور تعیین میزان بهینه انواع سپرده، از نظریه بهینه سازی تصادفی پیوسته پویا استفاده شده است. مدلی که در ادامه به بیان آن می پردازیم تاکنون در ادبیات داخلی مطرح نشده و دارای نوآوری های مخصوص به خود است به نحوی که قابلیت تبیین عملکرد یک بانک اسلامی در بخش تجهیز منابع را با حداکثر دقت داشته باشد.

۴-۱. معرفی ساختار و اجزای تشکیل دهنده مدل

درآمدها: درآمدهای بانک شامل درآمدهای کارمزدی و خدماتی در بخش پولی و حق الوکاله در بخش سرمایه ای است، که به صورت زیر تعیین می شود:

$$Total\ Income: y_t + r^c C(t) + r^{Dm} D_m(t) + r^{Dif} D_{if}(t) + r^{Div} D_{iv}(t) \quad (1)$$

که در آن y_t درآمد حاصل از ارائه خدمات بانکی، C سرمایه بانک، D_m سپرده‌های اختصاص یافته در زمینه قرض، D_{if} سپرده‌هایی اختصاص یافته در زمینه عقود با بازدهی ثابت و D_{iv} سپرده‌های اختصاص یافته در زمینه عقود مشارکتی می‌باشد و r^c نرخ سودی است که از به کارگیری سرمایه به دست می‌آید، r^{Dm} کارمزد ارائه خدمات قرض الحسنه، r^{Div} حق الوکاله به کارگیری سپرده‌ها در عقود با بازدهی ثابت و r^{Dif} حق الوکاله به کارگیری سپرده‌ها در عقود مشارکتی است.

هزینه‌ها: هزینه‌های بانک به دو بخش هزینه‌های خود بانک و هزینه‌های نهادهای زیرمجموعه بانک تقسیم می‌شود. هزینه‌های خود بانک در زمان t دارای یک فرم درجه ۲ از میزان کل سپرده‌ها (سپرده‌های بخش پولی و بخش سرمایه‌ای بانک) می‌باشد و هزینه نهادهای زیرمجموعه بانک هم به عنوان یک متغیر جدا در نظر گرفته می‌شود. در نتیجه هزینه بانک را می‌توان به صورت زیر نشان داد:

$$Cost\ of\ the\ Bank(t) = a_0 + a_1 D(t) + a_2 D^2(t) + c_m D_m(t) + c_{if} D_{if}(t) + c_{iv} D_{iv}(t) \quad (2)$$

که در آن D مجموع کل سپرده‌های بانک، c_m هزینه نهایی تخصیص سپرده‌های قرض الحسنه، c_{if} هزینه نهایی تخصیص سپرده‌های عقود با بازدهی ثابت، c_{iv} هزینه نهایی تخصیص سپرده‌های مشارکتی و $[a_0, a_1, a_2]$ بردار پارامترهای ساختار هزینه‌ای بانک است. در نظر گرفتن فرم درجه ۲ به دلیل وجود صرفه به مقیاس است، معمولاً برای فعالیت بانک هزینه‌های سخت‌افزاری و نرم‌افزاری یکسانی در ابتدا مورد نیاز است، بنابراین با افزایش میزان سپرده، هزینه نهایی شکل نزولی خواهد داشت. اما از یک سطح مشخص به بعد، جذب سپرده، نیاز به هزینه‌های بیشتر به منظور ارتقای زیرساخت‌ها در بانک، مانند افزایش تعداد شعب یا ارتقای نرم‌افزارهای مورد استفاده را دارد که این امر باعث می‌شود افزایش هزینه، فزاینده باشد و هزینه نهایی صعودی شود (کیایی و همکاران، ۱۳۹۲: ۱۱۲). تفکیک هزینه‌های تخصیص سپرده‌ها نیز به این دلیل است که ساختار هزینه‌ای تخصیص انواع سپرده کاملاً متفاوت از یکدیگر است.

متغیرهای وضعیت: با توجه به غیر متعین بودن مصرف سپرده‌ها در هر لحظه از زمان، تغییرات در هر یک از انواع سپرده، از یک فرایند تصادفی تبعیت می‌کند. به این صورت که اگر $D_m(t)$ میزان سپرده پس‌انداز براساس عقد و کالت در قرض باشد، می‌توانیم تغییرات آن را به صورت زیر بیان کنیم:

$$dD_m(t)/D_m(t) = (\pi_{D_m}^e - c_m)dt + \sigma_{D_m}(t)dw_{D_m}(t) \quad (۳)$$

بر این اساس می‌توانیم تغییرات $D_{if}(t)$ و $D_{iv}(t)$ را نیز به صورت زیر بیان نماییم:

$$dD_{if}(t)/D_{if}(t) = (\pi_{D_{if}}^e - c_{if})dt + \sigma_{D_{if}}(t)dw_{D_{if}}(t) \quad (۴)$$

$$dD_{iv}(t)/D_{iv}(t) = (\pi_{D_{iv}}^e - c_{iv})dt + \sigma_{D_{iv}}(t)dw_{D_{iv}}(t) \quad (۵)$$

مجموع کل سپرده‌های بانک $D(t)$ تابعی از سه نوع سپرده فوق یعنی $D_m(t)$

$D_{if}(t)$ و $D_{iv}(t)$ است. به نحوی که در زمان t برای کل سپرده‌های بانک داریم:

$$D(t) = F(t, D_m(t), D_{if}(t), D_{iv}(t)) \quad (۶)$$

در نتیجه براساس دیفرانسیل‌گیری تصادفی کلی و قضیه ایتو (Allen, 2007: 95)

(Tsay, 2002: 228) خواهیم داشت:

$$dD(t) = D(t) \left(\mu_D(t)dt + \sigma_{DD_m}(t)dw_{D_m}(t) + \sigma_{DD_{if}}(t)dw_{D_{if}}(t) + \sigma_{DD_{iv}}(t)dw_{D_{iv}}(t) \right) \quad (۷)$$

در معادله دیفرانسیلی فوق ضرایب به صورت زیر تعریف می‌شوند (Hanson,

2007: 304)

$$\begin{aligned} D(t)\mu_D(t) = & F_t + \mu_{D_m} D_m F_{D_m} + \mu_{D_{if}} D_{if} F_{D_{if}} + \mu_{D_{iv}} D_{iv} F_{D_{iv}} + \\ & \left(\sigma_{D_m}^2 D_m^2 F_{D_m D_m} + \gamma \rho_{D_m D_{if}} \sigma_{D_m} \sigma_{D_{if}} D_m D_{if} F_{D_m D_{if}} + \gamma \rho_{D_m D_{iv}} \sigma_{D_m} \sigma_{D_{iv}} D_m D_{iv} F_{D_m D_{iv}} + \right. \\ & \left. \gamma \rho_{D_{if} D_{iv}} \sigma_{D_{if}} \sigma_{D_{iv}} D_{if} D_{iv} F_{D_{if} D_{iv}} + \sigma_{D_{if}}^2 D_{if}^2 F_{D_{if} D_{if}} + \sigma_{D_{iv}}^2 D_{iv}^2 F_{D_{iv} D_{iv}} \right) \end{aligned} \quad (۸)$$

$$D(t)\sigma_{DD_m}(t) = \sigma_{D_m} D_m F_{D_m} \quad (۹)$$

$$D(t)\sigma_{DD_{if}}(t) = \sigma_{D_{if}} D_{if} F_{D_{if}} \quad (۱۰)$$

$$D(t)\sigma_{DD_{iv}}(t) = \sigma_{D_{iv}} D_{iv} F_{D_{iv}} \quad (۱۱)$$

به این صورت که عبارت اول ضریب dt ، عبارت دوم، سوم و چهارم هم به ترتیب ضریب dw_{D_m} ، $dw_{D_{if}}$ و $dw_{D_{iv}}$ می باشند. به این ترتیب معادله دیفرانسیل تصادفی کل سپرده ها که مستخرج از سه معادله دیفرانسیل تصادفی انواع سپرده ها است با ذکر جزئیات و ضرایب به دست می آید. با جایگزین کردن مقادیر میانگین انتظاری سپرده ها براساس روابط سوم تا پنجم، می توانیم معادله نهایی دیفرانسیل تصادفی کل سپرده ها را به صورت زیر بیان کنیم:

$$dD(t) = \left((\pi_{D_m}^e - c_m)D_m(t) + (\pi_{D_{if}}^e - c_{if})D_{if}(t) + (\pi_{D_{iv}}^e - c_{iv})D_{iv}(t) \right) dt + \sigma_{D_m}D_m(t)dw_{D_m}(t) + \sigma_{D_{if}}D_{if}(t)dw_{D_{if}}(t) + \sigma_{D_{iv}}D_{iv}(t)dw_{D_{iv}}(t) \quad (12)$$

روابط ساختاری: رابطه انواع سپرده ها، سرمایه بانک و درآمد ناشی از ارائه خدمات بانک با کل سپرده های بانک به صورت زیر تعریف شده است:

$$D_m(t) = \alpha(t) D(t) \quad (13)$$

$$D_{if}(t) = \lambda(t) D(t) \quad (14)$$

$$D_{iv}(t) = \gamma(t) D(t) \quad (15)$$

$$C(t) = \theta D(t) \quad (16)$$

$$y_t = \delta D(t) \quad (17)$$

در این روابط α ، λ و γ به ترتیب سهم سپرده های وکالت در قرض، وکالت در عقود با بازدهی ثابت و وکالت در مشارکت از کل سپرده ها می باشند. این سه را می توان به عنوان متغیر کنترل در مدل مدنظر قرار داد چرا که تغییر این سه متغیر مستقیماً در سوددهی بانک تأثیرگذار خواهد بود و اصلی ترین عواملی که می توانند این سه متغیر را تغییر دهند تبلیغات بانک و سپرده وکالت عام است. به این صورت که بانک می تواند برای بالاتر بردن سهم یک نوع خاص از سپرده نسبت به تبلیغ جذابیت های آن سپرده اقدام کرده یا مقادیر حاصل از سپرده وکالت عام را در جهت آن نوع خاص از سپرده به کار گیرد. اکنون با توجه به معادلات شماره ۱۳ تا ۱۷ می توانیم معادله ۱۸ را به صورت زیر بازنویسی کنیم:

$$dD(\xi) = D(\xi) \left[\left(\alpha(\xi)(\pi_{D_m}^e - c_m) + \lambda(\xi)(\pi_{D_{if}}^e - c_{if}) + \gamma(\xi)(\pi_{D_{iv}}^e - c_{iv}) \right) d\xi + \alpha(\xi)\sigma_{D_m}dw_{D_m}(\xi) + \lambda(\xi)\sigma_{D_{if}}dw_{D_{if}}(\xi) + \gamma(\xi)\sigma_{D_{iv}}dw_{D_{iv}}(\xi) \right] \quad (18)$$

۲-۴. تشکیل مسئله بهینه‌یابی پویای تصادفی تجهیز منابع

تابع هدف بانک مانند هر مؤسسه خصوصی دیگر، حداکثر نمودن ارزش فعلی خالص سود است که از تفاضل ارزش فعلی در آمد و هزینه بانک به دست می‌آید. این مسئله سه قید تصادفی دارد که شامل معادله دیفرانسیل تصادفی سه نوع سپرده ذکر شده در مدل، یعنی $D_m(t)$ ، $D_{if}(t)$ و $D_{iv}(t)$ می‌باشد. مشابه همین کار توسط مرتون (۱۹۷۳) صورت پذیرفته است. به این صورت که مرتون در فصل هشتم کتاب خود با عنوان نظریه قیمت گذاری عقلایی اختیارات، تغییر در قیمت سهام، اوراق قرضه و اختیارات را به صورت یک معادله دیفرانسیل تصادفی بیان کرده که تغییرات قیمت اختیارات در آن، تابعی از تغییرات قیمت در سهام و اوراق قرضه است. با این توضیحات می‌توانیم مسئله بهینه‌یابی پویای تصادفی موردنظرمان را به صورت زیر بیان نماییم:

$$\begin{aligned} \text{Max } Z & \left(t, D_m(t), D_{if}(t), D_{iv}(t) \right) \\ & = E \left[\int_{t_0}^T e^{-\beta t} [y_t + r^c C(t) + r^m D_m(t) + r^{D_{if}} D_{if}(t) + r^{D_{iv}} D_{iv}(t) \right. \\ & \quad \left. - (\alpha_m + \alpha_m D(t) + \alpha_{if} D^1(t) + c_m D_m(t) + c_{if} D_{if}(t) + c_{iv} D_{iv}(t)) \right] dt \\ \text{s. t. } & \left\{ \begin{aligned} dD_m(t) &= D_m(t) [\mu_{D_m}(t) dt + \sigma_{D_m}(t) dw_{D_m}(t)] \\ dD_{if}(t) &= D_{if}(t) [\mu_{D_{if}}(t) dt + \sigma_{D_{if}}(t) dw_{D_{if}}(t)] \\ dD_{iv}(t) &= D_{iv}(t) [\mu_{D_{iv}}(t) dt + \sigma_{D_{iv}}(t) dw_{D_{iv}}(t)] \end{aligned} \right\} \end{aligned} \quad (19)$$

که در آن β نرخ تنزیل استفاده شده برای محاسبه ارزش حال سودهای آینده بانک است. نکته‌ای که وجود دارد این است که مسئله بهینه‌سازی تصادفی بالا دارای سه متغیر وضعیت $D_m(t)$ ، $D_{if}(t)$ و $D_{iv}(t)$ است که معادله دیفرانسیل تصادفی هر یک به‌عنوان یک قید تصادفی در مدل وارد شده است. نکته مهمی که در مسئله بهینه‌سازی فوق وجود دارد، مسئله فاقد تابع انتهایی است؛ زیرا محاسبه‌های بانک در الگوی پیشنهادی برای درآمدها و هزینه‌ها در هر لحظه از زمان، مشخص بوده و میزان قطعی سودآوری طرح‌های اقتصادی بانک در پایان دوره تأثیری بر میزان سود بانک ندارد چرا که این سودها متعلق به موکلان بانک (صاحبان سپرده) می‌باشد و بانک میزان مشخص حق‌الوکاله خود را برداشت می‌کند. انگیزه بانک برای سودآوری بیشتر در الگوی حاضر، رضایت مشتریان و جذب بیشتر سپرده است.

مدل معرفی شده در معادله (۱۹) با سه متغیر وضعیت است. وجود چند متغیر کنترل، خیلی مدل را پیچیده نخواهد کرد، اما افزایش تعداد متغیرهای وضعیت، کار را برای محاسبه و حل مدل بسیار سخت تر می کند. یکی از نوآوری های مهم تحقیق حاضر، ساده کردن مدل با حفظ اطلاعات اصلی آن می باشد. به این صورت که با تعریف یک تابع میانی، شامل سه متغیر وضعیت مسئله، یک متغیر وضعیت کلی تعریف می نماییم که اطلاعات موجود در این سه متغیر وضعیت را در خود داشته باشد. در این صورت ما توانسته ایم با حفظ اطلاعات اصلی مسئله، آن را به یک مسئله ساده تر با یک متغیر وضعیت تبدیل کنیم.

با توجه به ساده سازی های انجام گرفته و استفاده از معادله (۱۸) به عنوان قید مسئله، می توانیم مسئله بهینه سازی تصادفی در معادله (۱۹) را به صورت زیر بازنویسی کنیم:

$$\begin{aligned} \text{Max } Z(t, D(t)) &= E \left[\int_t^T e^{-\beta t} \left[(\delta + r^c \theta + \alpha(t) r^{D_m} + \lambda(t) r^{D_{if}} + \gamma(t) r^{D_{iv}}) D(t) - (a_1 + \right. \right. \\ &\left. \left. a_2 D(t) + a_3 D'(t) + c_m \alpha(t) D(t) + c_{if} \lambda(t) D(t) + c_{iv} \gamma(t) D(t) \right) \right] dt \end{aligned} \quad (20)$$

$$\text{s.t. } \left\{ \begin{aligned} dD(t) &= D(t) \left[\left(\alpha(t) (\pi_{D_m}^E - c_m) + \lambda(t) (\pi_{D_{if}}^E - c_{if}) + \gamma(t) (\pi_{D_{iv}}^E - c_{iv}) \right) dt \right. \\ &\left. + \alpha(t) \sigma_{D_m} dw_{D_m}(t) + \lambda(t) \sigma_{D_{if}} dw_{D_{if}}(t) + \gamma(t) \sigma_{D_{iv}} dw_{D_{iv}}(t) \right] \end{aligned} \right.$$

در این مسئله، سه متغیر کنترل $\alpha(t)$ ، $\lambda(t)$ و $\gamma(t)$ اضافه شده است که بیانگر سهم هر یک از سپرده هاست. بانک می تواند با کنترل این سه متغیر و تغییر آنها با استفاده از ابزار در اختیار خود مانند تبلیغات و سپرده های و کالت عام، مستقیماً میزان سودآوری خود را تغییر دهد. کامین و شوارتز (۲۰۱۲) هم در کتاب خود و در مسئله تخصیص ثروت شخصی بین مصرف جاری و سرمایه گذاری در زمینه های جنبی، سهمی از ثروت را که به صورت دارایی ریسکی اختصاص یافته، را به عنوان متغیر کنترل در نظر گرفته است که مشابه کاری است که ما در اینجا در مورد متغیرهای کنترل انجام داده ایم.

۳-۴. حل مسئله بهینه یابی پویای تصادفی تجهیز منابع

با توجه به اینکه مسئله تحقیق از نوع کنترل بهینه پویای تصادفی است، برای حل آن باید از روش برنامه ریزی پویا و به کارگیری معادله بلمن، استفاده کرد. نگارنده با رجوع به روش

استخراج معادله بلمن و استفاده از اصل بهینگی، معادله بلمن متناسب با مسئله فوق را به صورت زیر استخراج نموده است:

$$-z_t(t, x) = \text{Max}_u \left[I(t, x, u) + z_x(t, x) f(t, x, u) + \frac{1}{2} z_{xx}(t, x) (\sigma_1^2 + \sigma_2^2 + \sigma_3^2 + 2\rho_{12}\sigma_1\sigma_2 + 2\rho_{13}\sigma_1\sigma_3 + 2\rho_{23}\sigma_2\sigma_3) \right] \quad (21)$$

که در آن ρ_{12} ، ρ_{13} و ρ_{23} ضریب همبستگی حرکت‌های براونی را با هم نشان می‌دهد. با قرار دادن تابع اصلی و جایگزینی عبارات معادل $f(t, x, u)$ ، $\sigma_1(t, x, u)$ و $\sigma_2(t, x, u)$ در معادله بلمن ذکر شده در معادله (۲۲)، به معادله بلمن متناسب با مسئله نهایی تحقیق دست خواهیم یافت که به صورت زیر است (به منظور ساده تر شدن مدل، ضریب همبستگی متغیرهای تصادفی برابر صفر در نظر گرفته شده است):

$$-z_t(t, D) = \text{Max}_u \left[e^{-\beta t} \left[D(\delta + r^e \theta + \alpha r^{Dm} + \lambda r^{Dif} + \gamma r^{Div}) - (\alpha_1 + \alpha_1 D + \alpha_1 D^2 + D(c_m \alpha + c_{if} \lambda + c_{iv} \gamma)) \right] + z_D(t, D) \cdot D \left(-\alpha c_m + \lambda (\pi_{Dif}^e - c_{if}) + \gamma (\pi_{Div}^e - c_{iv}) \right) + \frac{1}{2} z_{DD}(t, D) \cdot D^2 (\alpha^2 \sigma_{Dm}^2 + \lambda^2 \sigma_{Dif}^2 + \gamma^2 \sigma_{Div}^2) \right] \quad (22)$$

در صورتی که بخواهیم مسئله نسبت به متغیرهای کنترل ماکزیمم باشد، باید از رابطه فوق نسبت به این متغیرها، مشتق جزئی گرفته و آنها را برابر صفر قرار دهیم و مقادیر به دست آمده را در معادله (۲۳) جایگزین کنیم. با جایگزینی مقدار بهینه متغیرهای کنترل در معادله بلمن (۲۳)، و حل این معادله با استفاده از روش ضرایب نامعین (پورکاظمی، ۱۳۹۳: ۴۵۲)، مقادیر نهایی و بهینه متغیرهای کنترل به صورت زیر به دست می‌آیند:

$$\alpha^* = \frac{r^{Dm} - (1+A_1)c_m + A_1 \pi_{Dm}^e}{2A_2 D \sigma_{Dm}^2} + \frac{\pi_{Dm}^e - c_m}{\sigma_{Dm}^2} \quad (23)$$

$$\lambda^* = \frac{r^{Dif} - (1+A_1)c_{if} + A_1 \pi_{Dif}^e}{2A_2 D \sigma_{Dif}^2} + \frac{\pi_{Dif}^e - c_{if}}{\sigma_{Dif}^2} \quad (24)$$

$$\gamma^* = \frac{r^{Div} - (1+A_1)c_{iv} + A_1 \pi_{Div}^e}{2A_2 D \sigma_{Div}^2} + \frac{\pi_{Div}^e - c_{iv}}{\sigma_{Div}^2} \quad (25)$$

در نهایت با جایگذاری مقادیر بهینه متغیرهای کنترل در معادله دیفرانسیل حرکت و با استفاده از فرمول ایتو می‌توانیم مقدار بهینه متغیر وضعیت یعنی $D(t)$ را در هر لحظه از

زمان به دست آوریم (Hanson, 2007: 250). نکته‌ای که در مورد معادله حرکت وجود دارد این است که این معادله به جای یک نوع حرکت براونى، شامل سه نوع حرکت براونى است، لذا باید فرمول ایتو را برای این نوع از معادله، دوباره استخراج کرد. در اکثر کتاب‌های مرجع فرمول مشخص و دقیقى برای این موارد ذکر نشده و صرفاً به بیان صورت بردارى اکتفا نموده‌اند (Tsay, 2002: 242). به همین جهت با محاسبات نگارنده این فرمول به صورت زیر به دست آمده است:

$$dY = (F_t + F_x \alpha + 1/2 F_{xx} [\sigma_1^2 + \sigma_2^2 + \sigma_3^2]) dt + F_x [\sigma_1 dw_1 + \sigma_2 dw_2 + \sigma_3 dw_3] \quad (26)$$

براین اساس اگر طبق معادله (۲۰)، صورت کلی معادله حرکت به صورت زیر باشد:

$$\frac{dD}{D} = [\alpha dt + \sigma_1 dw_{D_m} + \sigma_2 dw_{D_{if}} + \sigma_3 dw_{D_{iv}}]$$

با تعریف $Y = F(t, x) = \ln D$ و تشکیل فرمول ایتو بر اساس این تابع، جواب معادله

دیفرانسیل به صورت زیر به دست می‌آید:

$$D^* = D_0 e^{(\alpha - \frac{1}{2}[\sigma_1^2 + \sigma_2^2 + \sigma_3^2])t + \sigma_1 w_{D_m} + \sigma_2 w_{D_{if}} + \sigma_3 w_{D_{iv}}} \quad (27)$$

در مرحله آخر با جایگذاری مقادیر معادل α ، σ_1 ، σ_2 و σ_3 به دست آمده از معادلات

۲۵ تا ۲۸، می‌توانیم به مسیر بهینه متغیر وضعیت مسئله یعنی مقدار سپرده بانک دست یابیم.

$\alpha =$

$$\left(\frac{r^{D_m} - (1+A_1)c_m + A_1\pi_{D_m}^e}{2A_1D\sigma_{D_m}^2} + \frac{(\pi_{D_m}^e - c_m)}{\sigma_{D_m}^2} + \frac{r^{D_{if}} - (1+A_1)c_{if} + A_1\pi_{D_{if}}^e}{2A_1D\sigma_{D_{if}}^2} + \frac{(\pi_{D_{if}}^e - c_{if})}{\sigma_{D_{if}}^2} + \frac{r^{D_{iv}} - (1+A_1)c_{iv} + A_1\pi_{D_{iv}}^e}{2A_1D\sigma_{D_{iv}}^2} + \frac{(\pi_{D_{iv}}^e - c_{iv})}{\sigma_{D_{iv}}^2} \right)$$

$$\sigma_1 = \left(\frac{r^{D_m} - (1+A_1)c_m + A_1\pi_{D_m}^e}{2A_2D\sigma_{D_m}^2} + \frac{\pi_{D_m}^e - c_m}{\sigma_{D_m}^2} \right)$$

$$\sigma_2 = \left(\frac{r^{D_{if}} - (1+A_1)c_{if} + A_1\pi_{D_{if}}^e}{2A_2D\sigma_{D_{if}}^2} + \frac{\pi_{D_{if}}^e - c_{if}}{\sigma_{D_{if}}^2} \right)$$

$$\sigma_3 = \left(\frac{r^{D_{iv}} - (1+A_1)c_{iv} + A_1\pi_{D_{iv}}^e}{2A_2D\sigma_{D_{iv}}^2} + \frac{\pi_{D_{iv}}^e - c_{iv}}{\sigma_{D_{iv}}^2} \right)$$

۵. شبیه‌سازی مدل

با توجه به اینکه الگوی پیشنهادی تحقیق، به صورت عملیاتی به کار گرفته نشده است و هیچ مورد عملی مشابهی نیز یافت نشد، لذا تعیین مقدار عددی پارامترهای موجود در مسئله و تعیین مسیر بهینه متغیرهای وضعیت و کنترل به صورت واقعی ممکن نیست. اما از آنجا که ثمره اصلی مدل ارائه شده، استخراج مسیر بهینه متغیرهای وضعیت و کنترل است، به این منظور با توجه به داده‌های بانکی موجود در الگوی بانکداری بدون ربای ایران، سعی شده است پارامترهای موجود در مدل تحقیق تقریب زده شوند و براساس این پارامترها، اقدام به شبیه‌سازی عددی در این مورد نماییم. حداقل فایده این شبیه‌سازی عددی، به کارگیری عملی مدل و نحوه انجام تحلیل حساسیت است. نحوه استفاده از داده‌ها برای تخمین پارامترها براساس شباهت و تطابق داده‌ها با بخش‌های مختلف مدل می‌باشد. به این صورت که برای تخمین پارامترهای بخش پولی از داده‌های بانک رسالت، برای تخمین پارامترهای بخش بازدهی ثابت، از داده‌های بانک‌های تجاری (ملت) و برای تخمین پارامترهای بخش بازدهی متغیر از داده‌های بانک‌های تخصصی (بانک صنعت و معدن) استفاده شده است. در جدول زیر پارامترها و مقدار عددی آنها بیان شده است.

جدول ۲. مقادیر عددی پارامترهای مورد استفاده در مدل

مقدار	نام پارامتر	مقدار	نام پارامتر
۰/۰۰۵۷	c_m	۰/۱۸	σ_{D_m}
۰/۰۰۴۵	c_{if}	۰/۱۸	$\sigma_{D_{if}}$
۰/۰۰۵۵	c_{iv}	۰/۱۹	$\sigma_{D_{iv}}$
۰/۰۱۲۵	$\pi_{D_m}^e$	۰/۰۰۱۷	r^{D_m}
۰/۰۱۵	$\pi_{D_{if}}^e$	۰/۰۰۲۵	$r^{D_{if}}$
۰/۰۱۷۵	$\pi_{D_{iv}}^e$	۰/۰۰۲۵	$r^{D_{iv}}$
۰/۰۰۴۷	r^c	۰/۰۰۲۴	a_1
۰/۰۰۹۰۲	θ	۱۱E-۶/۵۹	a_2
۰/۰۱۴۴	β	۰/۰۰۰۴	Δ
۵/۴۶E-09	A_2	۰/۷۵	A_1

مأخذ: همان

۵-۱. تعیین مسیر بهینه متغیرهای مدل

حال که مقادیر عددی پارامتر مدل تحقیق تعیین شدند، نوبت به تعیین مسیر بهینه متغیرهای وضعیت و کنترل می‌رسد. اولین و اصلی‌ترین متغیری که به تعیین مسیر بهینه آن می‌پردازیم، $D(t)$ است. معادله نهایی تغییرات $D(t)$ به صورت زیر به دست آمد:

$$dD(t) = \left[\frac{\left(r^{D_m} - (1+A_1)\sigma_m + A_1\pi_{D_m}^E \right) (\pi_{D_m}^E - \sigma_m)}{\gamma A_1 \sigma_{D_m}} + \frac{\left(r^{D_{if}} - (1+A_1)\sigma_{if} + A_1\pi_{D_{if}}^E \right) (\pi_{D_{if}}^E - \sigma_{if})}{\gamma A_1 \sigma_{D_{if}}} + \frac{\left(r^{D_{iv}} - (1+A_1)\sigma_{iv} + A_1\pi_{D_{iv}}^E \right) (\pi_{D_{iv}}^E - \sigma_{iv})}{\gamma A_1 \sigma_{D_{iv}}} \right] D(t) dt + \left[\frac{\left(r^{D_m} - (1+A_1)\sigma_m + A_1\pi_{D_m}^E \right)}{\gamma A_1 \sigma_{D_m}} + \frac{\left(\pi_{D_m}^E - \sigma_m \right)}{\sigma_{D_m}} \right] dw_{D_m}(t) + \left[\frac{\left(r^{D_{if}} - (1+A_1)\sigma_{if} + A_1\pi_{D_{if}}^E \right)}{\gamma A_1 \sigma_{D_{if}}} + \frac{\left(\pi_{D_{if}}^E - \sigma_{if} \right)}{\sigma_{D_{if}}} \right] dw_{D_{if}}(t) + \left[\frac{\left(r^{D_{iv}} - (1+A_1)\sigma_{iv} + A_1\pi_{D_{iv}}^E \right)}{\gamma A_1 \sigma_{D_{iv}}} + \frac{\left(\pi_{D_{iv}}^E - \sigma_{iv} \right)}{\sigma_{D_{iv}}} \right] dw_{D_{iv}}(t)$$

برای تعیین مسیر بهینه $D(t)$ بر اساس رابطه فوق از روش شبیه‌سازی اولر - مارویاما استفاده می‌کنیم. بر اساس این روش اگر صورت کلی معادله دیفرانسیل تصادفی را به شکل زیر در نظر بگیریم:

$$dx = \alpha(t, x)dt + \sigma(t, x)dw$$

متغیر X به صورت زیر تقریب زده می‌شود:

$$x_{k+1} = x_k + \alpha(t_k, x_k)\Delta t + \sigma(t_k, x_k)\Delta w_k$$

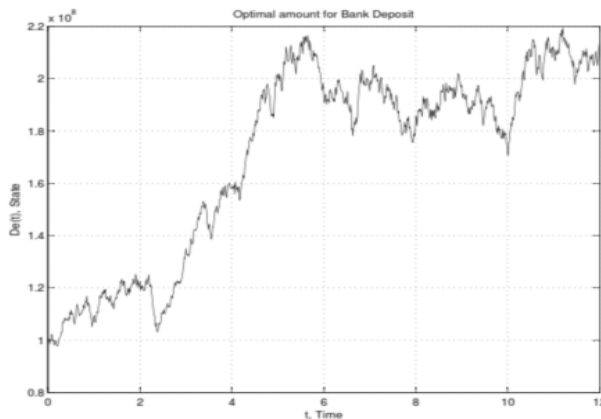
با توجه به معادله دیفرانسیلی مدل، رابطه فوق را می‌توان متناسب با مدل تحقیق به صورت زیر نوشت:

$$D_{k+1} = D_k + \alpha(t_k, D_k)\Delta t + \sigma_1(t_k, D_k)\Delta w_k + \sigma_2(t_k, D_k)\Delta w_k + \sigma_3(t_k, D_k)\Delta w_k$$

با جایگذاری مقادیر عددی پارامترها، به رابطه نهایی جهت تعیین مسیر بهینه دست می‌یابیم. به این منظور طبق روش شبیه‌سازی اولر - مارویاما باید فرایندهای وینر به‌طور مجزا در بازه‌های زمانی کوچک ساخته شوند و با استفاده از آنها مسیر بهینه $D(t)$ به دست می‌آید. مقدار اولیه D را برابر ۱۰۰ میلیارد و بازه‌ای دوازده دوره‌ای (معادل یک سال) را در نظر می‌گیریم

(یعنی $t = 1, \dots, 12$). برای تقریب دقیق‌تر، بازه زمانی شبیه‌سازی را به $N = 4096$ زیر بازه تقسیم می‌کنیم در نتیجه $\Delta t = 0.00024$. خواهد بود. مقادیر Δw_k را از توزیع نرمال با میانگین صفر و واریانس Δt و با استفاده از اعداد تصادفی از توزیع نرمال استاندارد براساس رابطه $\Delta w_k = \sqrt{\Delta t} \times N(0,1)$ شبیه‌سازی می‌کنیم. به این ترتیب اگر مقدار فرایند D در زمان t_0 را داشته باشیم، مقدار فرایند در زمان $k + 1$ برای $k = 1:N$ به دست می‌آید. تمام شبیه‌سازی‌های انجام شده در تحقیق با استفاده از نرم‌افزار Matlab انجام شده است. مسیر بهینه سپرده در طول یک دوره ۱۲ ماهه (یک‌ساله) در شکل زیر مشخص است:

نمودار ۱. مسیر بهینه سپرده‌های بانک



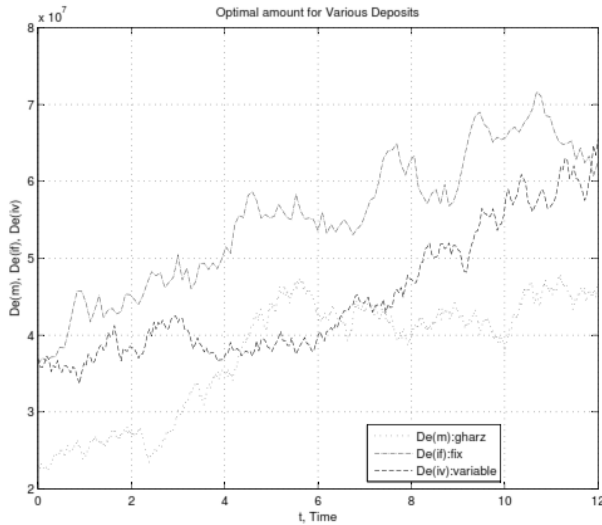
با مشخص شدن مسیر بهینه متغیر وضعیت، اکنون می‌توانیم مسیر بهینه متغیرهای کنترل، یعنی سهم بهینه هر یک از انواع سپرده را استخراج کنیم. با استخراج این سهم‌ها و ضرب آنها در مقدار بهینه سپرده، می‌توان مسیر زمانی بهینه هر یک از انواع سپرده را به دست آورد که فرمول و نمودار مربوط به آنها در ادامه آمده است.

$$D_m = \frac{r^{D_m} - (1 + A_1)c_m + A_1\pi_{D_m}^e + \frac{\pi_{D_m}^e - c_m}{\sigma_{D_m}^2} D(t)}{2A_2\sigma_{D_m}^2}$$

$$D_{if} = \frac{r^{D_{if}} - (1 + A_1)c_{if} + A_1\pi_{D_{if}}^e + \frac{\pi_{D_{if}}^e - c_{if}}{\sigma_{D_{if}}^2} D(t)}{2A_2\sigma_{D_{if}}^2}$$

$$D_{iv} = \frac{r^{D_{iv}} - (1 + A_1)c_{iv} + A_1\pi_{D_{iv}}^e + \frac{\pi_{D_{iv}}^e - c_{iv}}{\sigma_{D_{iv}}^2} D(t)}{2A_2\sigma_{D_{iv}}^2}$$

نمودار ۲. مسیر بهینه انواع مختلف سپرده



۲-۵. تحلیل حساسیت تغییر پارامترهای مدل

با تغییر هر یک از ۱۸ پارامتر موجود در مدل تحقیق مسیر بهینه؛ سپرده بانک به طور کل و هر یک از انواع سپرده‌ها به طور خاص تغییر خواهد کرد. در این قسمت به عنوان نمونه چند پارامتر مهم را تغییر داده و نتایج حاصله را مورد بررسی قرار می‌دهیم. این نوع تحلیل در ایجاد نگرش صحیح نسبت به عملکرد بهینه بانک و انجام بهترین و مثمرترین تغییرات در عملکرد بانک، بسیار مهم و نتیجه‌بخش خواهد بود.

۱-۲-۵. کاهش هزینه و افزایش بازدهی سپرده‌های وکالت در عقود با بازدهی

متغیر

هر یک از نهادهای زیرمجموعه بانک می‌توانند با مدیریت بهتر فعالیت‌های اقتصادی خود نسبت به کاهش هزینه و افزایش بازدهی سپرده‌های به کار گرفته شده، سهم خود را از سپرده‌های بانک افزایش دهند و در مرحله بعد نسبت به افزایش کارمزد و حق‌الوکاله اقدام کنند و در نتیجه باعث افزایش سود بانک شوند. در این قسمت به ترتیبی که در جدول ۳ نمایش داده شده نسبت به تغییر پارامترهای مربوطه اقدام کرده و نتایج بررسی می‌شود.

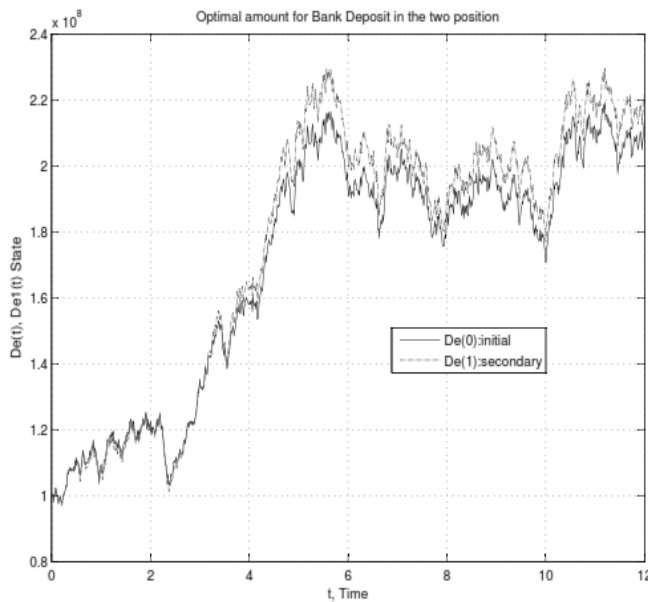
جدول ۳. مقدار تغییر هزینه و بازدهی سپرده‌های بازدهی متغیر

نام پارامتر	مقدار قدیم	مقدار جدید	درصد تغییر
C_{IV}	۰/۰۰۵۵	۰/۰۰۴۹۵	۱۰ درصد کاهش
$\pi_{D_{if}}^e$	۰/۰۱۷۵	۰/۰۱۹۲۵	۱۰ درصد افزایش

مأخذ: همان.

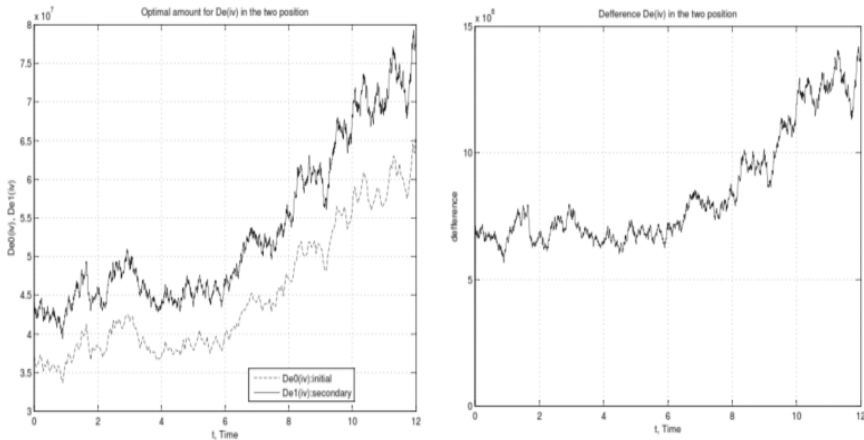
همان گونه که در جدول فوق پیداست، به میزان ۱۰ درصد از هزینه به کارگیری سپرده‌های با بازدهی متغیر کاهش و به میزان ۱۰ درصد به بازدهی این نوع سپرده‌ها اضافه کرده‌ایم.

نمودار ۳. مسیر بهینه سپرده‌های بانک قبل و بعد از تغییرات



در نمودار بالا منحنی خط چین، مسیر بهینه سپرده، بعد از تغییر پارامترهاست. همان گونه که در نمودار مشخص است این منحنی بالاتر از منحنی اولیه قرار دارد. در ادامه نمودار ۴ ارائه شده است که اثر تغییر در پارامترها، روی سپرده بازدهی متغیر را نشان می‌دهد.

نمودار ۴. مسیر بهینه سپرده بازدهی متغیر قبل و بعد از تغییرات و میزان تفاوت



نمودار بالا سمت چپ، که فقط مسیر بهینه سپرده با بازدهی متغیر در دو حالت را نشان می‌دهد، بیانگر تفاوت تغییر در مسیر بهینه این نوع سپرده بعد از تغییر پارامترهاست. همچنین نمودار سمت راست اختلاف این نوع سپرده را در دو حالت نشان می‌دهد. همان‌طور که مشخص است با گذشت زمان، اختلاف بین دو مسیر ناشی از تغییر در جهت بهبود عملکرد افزایش می‌یابد.

یکی از نوآوری‌های مهم این تحقیق، تشکیل مدل بهینه‌یابی پویای تصادفی با چند متغیر وضعیت است که به دلیل وجود پیچیدگی‌های متعدد و نبود الگوهای مشابه، کمتر مورد استفاده محققان قرار گرفته است و در کتاب‌های مربوطه نیز صرفاً به بیان فرمول‌های برداری اکتفا شده و وارد جزئیات این گونه مسائل نشده‌اند. در این مقاله با تعریف سه متغیر وضعیت جدا با فرایندهای تصادفی براونی مختص به خود، توانسته‌ایم همه اطلاعات مورد نیاز را در مسئله وارد و حداکثر دقت را در تحلیل نتایج به دست آوریم. در الگوی ارائه شده، بانک مانند هر مؤسسه مالی دیگر حداکثرکننده سود است و مسیر بهینه متغیرهای کنترل و وضعیت نیز طوری استخراج شده‌اند که بانک را به حداکثر سود برسانند.

الگوی پیشنهادی تحقیق طوری طراحی شده است که هم پاسخگوی نیازهای واقعی جامعه باشد و هم تطابق صددرصدی با شرع را داشته باشد و در عین حال نیازی به

صوری‌سازی و استفاده از حیل‌های شرعی برای اجرای آن نباشد. درآمد اصلی بانک در این الگو از دریافت کارمزد و حق‌الوکاله به‌دست می‌آید که از قبل مشخص و شفاف است. در واقع در قرارداد مشتری و بانک، همه چیز از قبل مشخص و شفاف است و بانک خود را درگیر تعهدات اضافه نکرده و طبق شرایط اقتصاد کلان جامعه و وضع بازار، میزان سود سپرده‌گذاران تعیین و به آنها پرداخت می‌شود. در این مدل انگیزه بانک برای کسب سودآوری بیشتر و ارائه سود بالاتر به مشتریان، کسب عملکرد بهتر نسبت به رقبای و جذب مشتریان بیشتر است چرا که با افزایش مقدار سپرده‌های بانک، طبیعتاً میزان کارمزد و حق‌الوکاله بیشتری نصیب بانک شده و میزان سودآوری بانک را افزایش می‌دهد. با توجه به اینکه بانک در شرایط رقابتی و براساس واقعیت‌های اقتصادی جامعه اقدام به فعالیت می‌کند، این الگو می‌تواند در کشورهای غیراسلامی نیز اجرا و با آنها رقابت نماید.

۶. جمع‌بندی و نتیجه‌گیری

یکی از تفاوت‌های اساسی و بنیادین بانکداری اسلامی با بانکداری متعارف، حذف بهره و جایگزینی عقود تخصصی در فعالیت‌های بانک است. ورود این عقود با ویژگی‌ها و شرایط عملی مختص به خود، منجر به ایجاد یک نوع دشواری و پیچیدگی در طراحی الگو و مدل‌سازی ریاضی آن شده است. به همین دلیل مدل‌سازی عملکرد بانک در قالب یک الگوی اسلامی با بیان همه ویژگی‌های آن، تاکنون صورت نگرفته است و کارهای انجام شده در این زمینه بسیار محدود و ناقص است. یکی از نتایج مهم تحقیق حاضر، طراحی یک مدل ریاضی با درج همه ویژگی‌های لازم در بخش تجهیز منابع بانکداری اسلامی می‌باشد که نتیجه آن وجود چندین متغیر کنترل و وضعیت است. طبیعتاً تشکیل مسئله ریاضی، به تنهایی مفید فایده نخواهد بود، بلکه طراحی مدل زمانی ارزشمند است که قابل حل باشد. خوشبختانه در تحقیق حاضر با استفاده از محاسبات پیچیده و دقیق و تعریف توابع میانی، مقدار بهینه همه متغیرهای کنترل و وضعیت براساس پارامترهای موجود، مشخص شده و برای به‌دست آوردن مقادیر عددی این متغیرها کافی است براساس عملکرد بانک در دنیای واقعی، این پارامترها استخراج شوند.

یکی دیگر از نتایج مهم تحقیق، ویژگی توسعه‌ای بودن آن است. ورود به مسئله مدل‌سازی عملکرد بانکداری اسلامی در مجامع علمی بسیار محدود و ناقص بوده و تحقیق حاضر می‌تواند منبعی مهم و راهبردی برای تحقیقات آتی باشد. در تحقیق حاضر، برخلاف تحقیقات قبلی، به جای مدل‌سازی عملکرد فعلی بانکداری، عملکرد الگویی از بانکداری اسلامی مدل‌سازی شده است که در آن اشکالات اساسی الگوی فعلی بانکداری بدون ربا مرتفع شده است که این امر کاربردی بودن مدل را می‌رساند.

در انتها خاطر نشان می‌شود که تحقیق حاضر یک نقطه شروع در زمینه مدل‌سازی ریاضی عملکرد بانک است. یقیناً با ورود دیگر محققان به این عرصه، این الگو کامل‌تر شده و ایرادهای احتمالی آن مشخص و رفع می‌شود و در نهایت می‌تواند به عنوان الگوی جدید و مترقی مورد استفاده سیستم بانکی کشور عزیزمان قرار گیرد و به عنوان یک نماد از تمدن غنی ایرانی - اسلامی در دیگر کشورها نیز الگو برداری شود.

منابع و مآخذ

۱. ابوالحسنی هستیانی، علی اصغر و همکاران (۱۳۹۱). «چستی پول در اقتصاد اسلامی»، فصلنامه علمی و پژوهشی اقتصاد اسلامی، سال دوازدهم، ش ۴۸.
۲. باطنی، محمد (۱۳۷۷). بررسی حقوقی تأثیر تورم در بازپرداخت دیون، تهران، انتشارات ساجد.
۳. بیدآباد، بیژن (۱۳۹۰). «مقررات پیشنهادی برای شفافیت مالی حکمرانی و افشای اطلاعات بانک راستین»، ماهنامه بانک و اقتصاد، ش ۱۱۷.
۴. پورکاظمی، محمدحسین (۱۳۹۳). بهینه‌سازی پویا، کنترل بهینه و کاربردهای آن، چاپ اول، تهران، انتشارات دانشگاه شهید بهشتی.
۵. تونوچیان، ایرج (۱۳۷۹). پول و بانکداری اسلامی و مقایسه آن با نظام سرمایه‌داری، چاپ اول، تهران، انتشارات مؤسسه فرهنگی هنری توانگران.
۶. چیانگ، آلفا. سی. (۱۳۸۷). اصول بهینه‌یابی پویا، ترجمه عباس شاکری و فریدون اهرابی، چاپ اول، تهران، انتشارات دانشگاه علامه طباطبائی.
۷. حسینی، سیدعقیل (۱۳۹۲). «تحلیل اثرات نرخ بهره پولی مثبت بر بهینگی و پایداری (با تأکید بر مدل‌های پس‌انداز احتیاطی)»، پایان‌نامه دکتری به راهنمایی رحیم دلالی اصفهانی و محمد واعظ برزانی، دانشکده علوم اداری و اقتصاد دانشگاه اصفهان.
۸. خوبی، سیدابوالقاسم (۱۳۷۷). مصباح الفقاهه، مؤسسه نشر الفقاهه، چاپ اول، قم.
۹. داودی، پرویز و حسین صمصامی (۱۳۸۹). اقتصاد پول و بانکداری، تهران، دانشگاه شهید بهشتی.
۱۰. داودی، پرویز و محمدجواد محقق‌نیا (۱۳۸۷). «بانکداری محدود»، دوفصلنامه علمی - پژوهشی جستارهای اقتصادی، سال پنجم، ش ۱۰.
۱۱. رضایی، محسن و رفیع حسنی مقدم (۱۳۹۱). «بررسی و بهینه‌سازی رفتار مصرف‌کننده در اقتصاد اسلامی با استفاده از تکنیک برنامه‌ریزی پویا»، پژوهش‌های اقتصادی ایران، ش ۵۱.
۱۲. سیفلو، سجاد (۱۳۸۹). «تحلیل مقایسه‌ای قابلیت تجهیز منابع مالی از طریق و کالتی و مشارکتی در نظام بانکداری بدون ربا و ارائه الگوی جدید برای بانکداری ایران»، پایان‌نامه دوره کارشناسی ارشد، رشته معارف اسلامی و اقتصاد، دانشگاه امام صادق (ع).
۱۳. شاطبی، ابراهیم بن موسی (۱۴۲۲ق). الموافقات فی اصول الشریعه، چاپ اول، بیروت، داراحیاء التراث العربی.

۱۴. شیرانی، علیرضا (۱۳۸۶). «شناسایی زیرساخت‌های توسعه بازارهای مالی و عوامل کلیدی موفقیت در صنعت بانکداری اسلامی»، مجموعه مقالات هجدهمین همایش بانکداری اسلامی، تهران، مؤسسه عالی بانکداری.

۱۵. صادقی شاهدانی، مهدی و حسین محسنی (۱۳۹۲). «بایسته‌های نظام مالی اسلامی در الگوی اسلامی - ایرانی پیشرفت»، دوفصلنامه علمی - پژوهشی *مطالعات اقتصاد اسلامی*، سال پنجم، ش ۲، پیاپی ۱۰.

۱۶. علیزاده، امیرخادم، محمدحسین پورکاظمی و محسن کشاورز (۱۳۹۴). «کاربرد ریاضیات در اقتصاد اسلامی؛ مزایا و محدودیت‌ها»، دوفصلنامه علمی - پژوهشی *مطالعات اقتصاد اسلامی*، سال هشتم، ش ۱، پیاپی ۱۵.

۱۷. کاشانی، سید محمود (۱۳۷۶). «بررسی حقوقی، چارچوب قانون عملیات بانکی بدون ربا مصوب شهریور ۱۳۶۲»، مجموعه مقالات هشتمین همایش بانکداری اسلامی، تهران، مؤسسه عالی بانکداری ایران.

۱۸. کیایی، حسن و همکاران (۱۳۹۲). «مقایسه عملکرد بهینه در بانکداری اسلامی و بانکداری متعارف: استفاده از فرایند تصادفی پرش - انتشار»، دوفصلنامه علمی و پژوهشی *مطالعات اقتصاد اسلامی*، سال ششم، پیاپی ۱۱.

۱۹. محسنی، حسین (۱۳۹۳). *مبانی بانکداری با رویکرد مالی*، چاپ اول، تهران، انتشارات بورس وابسته به شرکت اطلاع‌رسانی و خدمات بورس.

۲۰. محقق‌نیا، محمدجواد (۱۳۹۱). *ساختار بانکداری اسلامی و ارائه الگویی برای بانکداری اسلامی در ایران*، چاپ اول، تهران، انتشارات دانشگاه علامه طباطبائی.

۲۱. _____ (۱۳۹۳). *الگوی بانکداری اسلامی*، قم، مرکز بین‌المللی ترجمه و نشر المصطفی (ص).

۲۲. مظاهری، طهماسب (۱۳۸۶). «الگوی جایگزین برای نظام بانکی کشور»، مجموعه مقالات هجدهمین همایش بانکداری اسلامی، تهران، مؤسسه عالی بانکداری.

۲۳. موسایی، میثم (۱۳۸۲). *ریا و کاهش ارزش پول*، تهران، پژوهشکده اقتصاد دانشگاه تربیت مدرس.

۲۴. موسویان، سیدعباس (۱۳۸۳). «ارزیابی عملکرد سپرده‌های بانکی در بانکداری بدون ربای ایران»، مجموعه مقالات پانزدهمین همایش بانکداری اسلامی، تهران، مؤسسه عالی بانکداری ایران.

۲۵. _____ (۱۳۸۶). «نقد و بررسی قانون عملیات بانکی بدون ربا و پیشنهاد قانون جایگزین»، فصلنامه *اقتصاد اسلامی*، سال هفتم، ش ۲۵.

۲۶. موسویان، سیدعباس و حسین میسمی (۱۳۹۳). «بانکداری اسلامی: مبانی نظری - تجارب عملی»، تهران، پژوهشکده پولی و بانکی جمهوری اسلامی ایران، ویرایش سوم.

۲۷. موسویان، سیدعباس و همکاران (۱۳۹۳). «تعیین سهم بهینه عقود مبادله‌ای و مشارکتی در بانکداری بدون ربا»، فصلنامه علمی و پژوهشی اقتصاد اسلامی، سال چهاردهم، ش ۵۳.
۲۸. میرجلیلی، سیدحسین (۱۳۸۱). «مسائل بانکداری بدون بهره در تجربه ایران»، فصلنامه پژوهش‌ها و سیاست‌های اقتصادی، ش ۲۲.
۲۹. _____ (۱۳۸۳). «الگوی برای سازماندهی مجدد نظام بانکی»، فصلنامه نامه مفید، ش ۴۲.
۳۰. میرمعزی، سیدحسین (۱۳۸۵). «حیله‌های ربا»، فصلنامه علمی پژوهشی اقتصاد اسلامی، سال ششم، ش ۲۴.
۳۱. نزار العانی، مضر (۲۰۰۰م). «احکام تغییر قیمة العمله النقدیه و اثرها فی تسدید القرض»، دارالنفیس للنشر و التوزیع، الطبعة الاولى، اردن.
۳۲. یوسفی، احمدعلی (۱۳۸۱). ربا و تورم: بررسی تطبیقی جبران کاهش ارزش پول و ربا، چاپ اول، تهران، پژوهشگاه فرهنگ و اندیشه اسلامی.
۳۳. _____ (۱۳۸۳). «راه‌های جبران کاهش ارزش پول در سپرده‌های بانکی»، فصلنامه اقتصاد اسلامی، سال چهارم، ش ۱۳.

34. Ahmad, Ausaf (1995). "The Evolution of Islamic Banking", Encyclopedia of Islamic Banking and Insurance, London, Institute of Islamic Banking and Insurance.
35. _____ (1997). "Structure of Deposits in Selected Islamic Banks: Implication for Deposit Mobilization", Islamic Research and Training Institute, Islamic Development Bank, Jeddah, Saudi Arabia.
36. Allen, E. (2007). "Modeling with Ito Stochastic Differential Equations"; University of Texas, USA, Published by springer, p.o. Box 17, 3300 AA.
37. Bellalah, Mondher and Omar Masood (2013). "Islamic Banking and Finance", Cambridge Scholars Publishing.
38. Bertsekas, Dimitri P. (2003). "Dynamic Programing and Optimal Control", Vol. 2, Athena Scientific, Third Edition.
39. Black, F. and M. J. Scholes (1973). "The Pricing of Options and Corporate Liabilities", *Journal of Political Economy*, Vol. 81, No. 3.
40. Bossone, Biagio (2002). "Should Banks Be Narrowed?", Working Paper, No. 354.
41. Chapra, M. (2008). "The Global Financial Crisis: Can Islamic Finance Help Minimize The Severity and Frequency of Such a Crisis In The Future?", Paper Prepared at the Forum on the Global Financial Crisis, Islamic Development Bank.
42. Dusek, Tamás (2008). "Methodological Monism in Economics", *The Journal of Philosophical Economics*, I. 2.
43. Hanson, Floyd B. (2007). *Applied Stochastic Processes and Control for Jump-Diffusions: Modeling, Analysis and Computation*, University of Illinois, Chicago, USA.

44. Khan, Mohsin. S. (1986). "Islamic Interest-Free Banking", IMF Staff Papers.
45. _____ (1995). "Islamic Interest Free Banking: a Theoretical Analysis", in Encyclopedia of Islamic Banking and Insurance.
46. Merton, R. C. (1973). *Theory of Rational Option Pricing*, Bell J. Econ. Mgmt. Sci., Vol. 4, 1973 (Spring) (Reprinted in Merton (1992) [203, Chapter 8].)
47. Morton, I. Kamien and L. Schwartz Nancy (2012). "Dynamic Optimization, Second Edition: The Calculus of Variations and Optimal Control in Economics and Management" (Dover Books on Mathematics), 2nd Edition.
48. Mukuddem-Petersen J., M. A. Petersen (2006). "Bank Management via Stochastic Optimal Control", *Automatica*, Vol. 42, No. 8.
49. Mukuddem-Petersen J., M. A. Petersen, I. M. Schoeman and B. A. Tau (2007). "Maximizing Banking Profit on a Random Time Interval", *Journal of Applied Mathematics*, 22.
50. Oguzsoy, Cemal Berk and Sibel Giiven (1996). "Theory and Methodology Bank Asset and Liability Management Under Uncertainty", Department of Industrial Engineering, Middle East Technical University, Ankara, Turkey.
51. Salihu, Abdulwaheed Adelabu, Madya Zakariya Man, Odukoya Babatunde AbdulJubreel (2011). "Concept of Profit Maximization Model in Islamic Commercial Banking System and its Weakness", *Arabian Journal of Business and Management Review*, Vol. 1, No.3.
52. Siddiqi, Mohammad Nejatullah (1981). "Muslim Economic Thinking, Leicester", The Islamic Foundation.
53. _____ (2006). "Islamic Banking and Finance in Theory and Practice: Asurvey of State of the Art", *Islamic Economic Studies*, Vol. 13, No. 2.
54. Smith, Leanne M. (2001). "The Impact of the Third Wave - Mathematisation - on Samuelson's Economics", Discussion Paper / Department of Applied and International Economics, Massey University, O~uzsoy, Sibel Gi~ven.
55. Tsay, R. S. (2002). "Analysis of Financial Time Series"; University of Chicago, the Wiley-interscience Publication.

